



# Sicile jeunes

21 jours - l'Etna et les îles -

Au Nord Est de la Sicile,  
on peut voir la mer se jeter inlassablement au cou des volcans !

La tête majestueusement dressée hors de l'eau, les témoins légendaires de la demeure d'Eole, parlent un dialecte qui fascine. Explosions de lave dans la nuit, fumerolles, sentiers entre fleurs et figuiers de barbarie, lumière sur la mer, enchantent les îles éoliennes d'images oniriques.

Des villages de cubes blancs à ceux des montagnes sur l'Etna, nous découvrirons le lien presque sacré qui unit son peuple aux volcans actifs, et dégusterons une infinité de spécialités...

Une île aux profils multiples, où la force de la Terre émane de toute part...  
Et surtout des gens!

## Au fil du voyage

- Une approche inédite de la Sicile autour de 3 volcans spectaculaires et une mer turquoise omniprésente! Un équilibre parfait entre la montagne et les îles...
- Observation nocturne des explosions de lave de Stromboli, en activité permanente depuis 2500 ans!
- Journées en bateau privé, baignades illimitées, détente dans l'Archipel féérique des Éoliennes, (classé à l'UNESCO) et ses célèbres villages de cubes blancs,.
- Un choix d'excursions encadrées par un guide volcanologue sur l'Etna à la découverte des particularités du plus gros volcan d'Europe, et l'ascension de Vulcano entre fumerolles et cristaux de soufre...
- Une palette d'Activités sportives : Course d'orientation, randonnées... VTT et accrobranche en option.
- Des moments de rencontres avec la population locale autour de dégustations de spécialités variées, jeux, repas, sorties...
- Une immersion dans la culture sicilienne foisonnant d'histoires et de légendes et une visite de Catane inédite grâce à notre partenaire solidaire...
- Deux bases d'hébergement confortables et toutes équipées sur l'Etna nord et l'île de Vulcano (vue imprenable sur les volcans), et une gestion du campement responsable (tri sélectif des déchets, pompe filtrante...)

## Développement et solidarité

*Libertalia* soutient l'association d'éducation populaire GAPA qui agit dans les quartiers sensibles de Catania et milite pour l'accès aux loisirs des enfants et familles du quartier. 30euros par jeune sont reversés à GAPA pour faciliter l'accès aux vacances pour tous et soutenir la création et construction d'un centre de vacances. Nous aurons l'honneur de vivre une visite inédite et originale de Catane à leurs côtés!

## La clef de réussite du séjour pour ces jeunes voyageurs: notre carnet de voyage!

Pour garantir aux jeunes voyageurs un séjour inédit et afin de faciliter l'autonomie et l'efficacité des équipes encadrantes, nous vous fournissons notre carnet de voyage! A l'intérieur, vous trouverez toutes les informations pratiques qui permettront de réduire les contraintes ou les questionnements de la vie quotidienne (courses, cartes, plans, bons plans, sorties...) et un véritable guide culturel qui vous donnera des clefs de compréhension et de découverte du pays, des sites à travers des contes, récits, légendes, anecdotes...

# Le jour par jour

## Jour 1 : Arrivée Catane puis sur l'Etna nord

Accueil à l'aéroport de Catane et transfert vers notre base de l'Etna. (1h30)

Installation sur notre camp de base sous tentes. L'Etna Nord a ceci d'incroyable qu'il est préservé du tourisme de masse (contrairement au sud), pour une beauté plus grande car plus authentique...



Âgé de 500 000 ans, le plus volcan actif le plus haut d'Europe (3345mètres) éblouit par sa majesté: avec ses 200 kilomètres de circonférence, il impose le respect. L'Etna est également un Parc National dédié à la randonnée.

Notre **campement de base** est un **terrain privé** situé à 600 mètres d'altitude, sur le flanc nord du volcan, sur la commune de *Linguaglossa* (Province de Catane). Aménagé en camping, (terrasses ombragées, terrain de volley, douches et WC, cuisines

aménagées) il entoure une grande maison traditionnelle nous offrant une grande salle d'activité (200m<sup>2</sup>), une cuisine aménagée, et deux chambres d'infirmerie. Nous préparons et prenons les repas au campement. Dans le village, les épiceries, fruits et légumes frais, petits commerces de proximité garantissent des repas de qualité à un prix très abordable. Sur le terrain des barbecues en dur présagent de soirées grillades toujours très appréciées.

## Jour 2 - Jour 10 : le volcan et ses alentours

**- mer, forêts, grottes, gorges, rivières, et nature sauvage-**

L'Etna c'est aussi une montagne qui se trempe les pieds dans la mer, couvertes de forêts magnifiques et séculaires, des bouches éruptives latérales accessibles à tout randonneur, des grottes laviques, des gorges forgées dans la roche basaltique et surtout des petits villages authentiques dont les habitants sont chaleureux et communicatifs. Nous proposons des randonnées, baignades dans la mer et dans les gorges, des activités VTT, accrobranche, et une nuit bivouac dans la forêt avec une course d'orientation à la clef...!

### Deux journées de randonnées sur les flancs de l'Etna:



#### ✓ Piano Provenzana

Transfert en bus (25 min) jusqu'à *Piano Provenzana*, -1800m- avec notre guide Carmello, delà nous partirons à pied pour découvrir l'impressionnant système éruptif de 2002 du volcan, ses cratères latéraux, ses grottes laviques et ses coulées de laves successives... Les couleurs sont sublimes et les points de vues variés.

#### ✓ La vallée del Bove ou le cœur du volcan

Il y a bien longtemps c'était une vallée toute verte abritant des troupeaux de bœufs paisibles. Aujourd'hui c'est une superposition de coulées de lave refroidies de 5km de large et 7km de long... Ces dernières années toutes les coulées font leur lit dans cette vallée surprenante, presque hallucinante... Nous surplomberons ce désert lavique à couper le souffle!



## Une journée balade et baignade dans les gorges de l'Alcantara

Transfert de 20 min en bus puis balade à travers sentiers jusqu'aux Gorges de l'Alcantara, où une irruption antique a créé un canyon aux formations volcaniques magnifiques: des orgues basaltiques. Pique nique et descente dans les gorges, Baignades dans une eau fraîche et transparente et excursions dans l'eau entre les parois de l'orgue monumental!



## Une journée d'accrobranche sur les flancs de l'Etna

A 10 min en bus de notre campement, un site extrêmement boisé a été aménagé avec un grand respect de la nature sauvage. Encadrée par des brevets d'Etat italien, cette journée sportive et ludique d'accrobranche sur les flancs de l'Etna, offre des sensations puissantes!

## Une nuitée en bivouac dans une forêt de pins noirs suivie d'une journée course d'orientation

Une des particularités de l'Etna se sont les forêts de pins noirs, nous partirons bivouaquer dans cette cathédrale naturelle créant un décor propice aux veillées. Le lendemain, nous virons une grande course d'orientation par équipe qui nous ramènera à travers la campagne à notre campement.

## La visite de Catane



Nous avons rendez-vous avec des jeunes catanais encadrés par un animateur du Gapa (notre partenaire solidaire) ils nous proposent une visite inédite de Catane et de leur quartier grâce à un angle de découverte lié à leur histoire et leur connaissance de la ville! Un moment d'échange et de rencontre qui promet d'être riche et chaleureux...

## Trois journées à la plage

A 20 minutes en bus privé ou public, la plage de Fiumefreddo offre une alternative sympathique à ce contexte de montagne. La mer est belle et vibrante. Jeux dans les vagues garantis, parties de beach volley...

## Et grâce à notre carnet de voyages: beaucoup d'autres activités au choix sur l'Etna:



- ✓ Prendre le petit train touristique de l'Etna pour Randazzo: visiter la ville historique, et aller manger des spécialités locales chez Pipo. (En option)
- ✓ Partir en soirée à Acireale pour assister à l'opéra traditionnel des *pupi*, un impressionnant théâtre de marionnettes dont la technicité et les secrets se transmettent de générations en générations. (En option)
- ✓ Faire des jeux, balades, shopping dans le village de Linguaglossa
- ✓ Faire venir Sylvana, la femme de Carmello, pour déguster ses délicieuses *pasta pistacchio*
- ✓ Et les meilleures adresses pour les pizza et les spécialités locales!

## Jour 11: Cap pour Vulcano.



1 heure de bus vers Milazzo, le port d'embarquement des îles éoliennes, autant en ferry et nous voilà sur Vulcano! La première île de l'archipel, riche de légendes, héberge un monstre caractériel dont la dernière éruption remonte à 1890! Connu pour ses émanations de gaz soufrés et ses bains de boue, c'est un exemple fascinant de volcan explosif. Culminant à 390 m, il possède de fabuleuses plages de sable noir.

*Installation au camping et baignade*

**Le camping Togo Togo**, à 10 min à pied du port possède un accès direct sur la plage *Sabbia Nera* (sable noir) Les emplacements sont ombragés.

**Notre campement** permanent est confortable et bien équipé: tente cuisine, frigo, gazinière... Les menus et repas sont élaborés par les jeunes à base de produits frais méditerranéen et de spécialités locales


## Jour 12 - Jour 19: Vulcano ou l'immersion dans la vie des îles



Pendant le séjour, les jeunes profiteront des plages de sable noir et de l'ambiance bon enfant d'une île tout à la fois balnéaire et dotée d'un cachet puissant. Sur place, il y en a pour tous les goûts, des curieux aux sportifs aux adeptes du farniente: balades sublimes aux points de vue incroyables, trempette dans les bains de boue, et surtout... découverte d'un volcan connu pour ses fumerolles, son superbe cratère et... ses odeurs de soufre! Longtemps considéré comme la bouche des enfers, il déclencha une passion chez Stevenson qui acheta l'île avant de la fuir au moment où le volcan se réveilla en 1888...

### L'ascension au sommet du volcan avec un guide accompagnateur!

La randonnée au sommet est un moment de grâce absolu, un mariage surréaliste, de fumerolles et de couleurs impensables. Le grand Cratère culmine à 391m (3 h de marche aller retour/dénivelé: + 390m -390 m), au sommet : une vue imprenable sur l'ensemble de l'archipel, et une aventure entre les fumerolles et les magnifiques cristaux de soufre de couleurs jaunes. Nous ferons le tour de l'immense cratère (3km de circonférence) et contemplerons à loisir les îles d'Ulysse.



## Mini croisière entre Panaréa et Stromboli à la journée et nuitée d'observation des explosions de lave!!!



### ✓ Première étape: Panaréa

En matinée, embarquement dans un bateau de croisière privé et navigation vers Panaréa, la plus petite île de l'archipel. Son actuelle petitesse résulte de l'explosion de son immense cratère il y a 200 000 ans... Le morceau qui demeure aujourd'hui abrite encore des ruines antiques et l'île reste très prisée par la jet set! Nous ferons le tour de l'île et nous baignerons dans de petites criques. Pique nique à bord...



### ✓ Deuxième étape: Le tour de Stromboli

En début d'après midi: navigation vers Stromboli, île-volcan, en activité permanente depuis 2 500 ans! Connu sous le nom de *phare de la méditerranée*, il guidait les bateaux la nuit pendant l'antiquité grâce à ses explosions de lave très régulières (*environ une/15 à 20 minutes*) Nous ferons le tour de l'île pour en découvrir ses profils radicalement différents, ainsi que la pente fascinante de la *Sciara del Fuoco*, sur le flanc nord de l'île, sur laquelle retombent toutes les explosions (pierres et lave)

### ✓ Troisième étape: A terre, découverte de Stromboli

Débarquement en milieu d'après midi à *San Vincenzo*,



authentique village de cubes blancs, criques de sable noir, ruelles étroites sans voitures, petites échoppes... Le village de Stromboli est en lui-même totalement enchanteur. A l'heure où les boutiques ré ouvrent




leurs portes, les jeunes pourront se lancer dans une très sympathique «balade shopping» dans le dédale de ruelles, aller déguster quelques *granite* ou pâtisseries traditionnelles, ou aller se baigner dans une jolie petite crique la plage de la *grotte d'Eole*.

### ✓ Quatrième étape: La nuitée d'observation des explosions de lave depuis la mer




En soirée, retour au port pour un embarquement vers la *Sciara del fuoco* au nord de l'île: le bateau s'immobilisera face au majestueux volcan dans l'attente de son spectacle... Les gerbes de lave avec des séquences plus ou moins régulières illuminent soudain le ciel et retombent sur la pente pour plonger dans la mer. Une soirée dont on se rappelle toute une vie! Retour à Vulcano après cette nuit féerique...



## Une journée à bord d'un bateau entre Vulcano et Lipari



Depuis la mer le spectacle est superbe, en faisant le tour de l'île, on navigue entre les *doigts d'Eole*, vieilles cheminées volcaniques émergeant de l'eau. Nous passerons une journée sur un bateau privé à découvrir les criques et plages secrètes de l'archipel, baignades, plongeurs, et sensations garanties!!



### Et grâce à notre carnet de voyages : beaucoup d'autres activités au choix à Vulcano

- ✓ Un carnet de promenades aux panoramas exceptionnels entre fleurs, figuiers, bougainvilliers à Vulcanello ou à la Vallée des monstres...
- ✓ Une visite du centre volcanologique de l'île
- ✓ Une trempette dans les bains de boue sulfureuse ([Lire très attentivement nos recommandations](#))
- ✓ Nos meilleures adresses pour les glaces, pizza, spécialités locales!

## Jour 20: Cap pour Milazzo

Transfert en ferry pour Milazzo, le port d'embarquement des îles éoliennes. Nous dormirons au camping *Riviera Esmeralda* situé à *capo* Milazzo. Peuplé d'oliviers séculaires, le camping possède des criques privées. La dernière nuit promet d'être sympathique sur la piste de danse face à la mer!

## Jour 21: Transfert en bus pour l'aéroport de Catane

Transfert en bus privé pour l'aéroport (2h00) et vol pour Paris. Fin de séjour,

**NB:** Les conditions météorologiques peuvent interdire pour des raisons de sécurité les randonnées sur les volcans (neige, vent, pluie ou orages). Suivant les conditions météorologiques et opérationnelles -les impératifs de sécurité- nos guides se réservent le droit de modifier l'itinéraire, pour votre sécurité. Dans les îles éoliennes la mer peut totalement empêcher la circulation des bateaux, c'est pourquoi nous pouvons adapter le programme et l'ordre des activités.

# Notre équipe locale

Nous disposons d'une équipe locale et de moyens techniques. Un guide Alpin encadrera toutes les randonnées au delà de 2000m d'altitude, un guide excursionniste (GAE et BAFA) sera en permanence sur le centre et encadrera également les randonnées jusqu'à 2000m . Nous disposons d'une jeep 4x4 (7 places) et des mini-bus (9 places) pour assurer tout transfert sur les pistes du volcan, le ravitaillement et toute évacuation éventuelle. Nous sommes relié par radio VHF 24h/24 avec notre Guide Alpin , également secouriste Alpin , résidant dans la ville de Linguaglossa.




## Carmello Cavallaro, guide alpin (Etna)

Très apprécié par nos jeunes voyageurs, Carmello et sa force tranquille apportent beaucoup plus qu'un simple guidage sur le volcan, sa présence et sa disponibilité nous permettent de vivre du bonus toujours plus! Parlant bien le français et fidèle à l'accueil sicilien, il nous convie à partager de succulents repas traditionnels préparés par sa famille!

## Lise Munoz, guide accompagnatrice (Vulcano)

Française totalement bilingue, Lise possède toutes les clefs pour nous faire vivre un voyage hors normes sur les îles, avec dynamisme et entrain. Ses riches connaissances sur les volcans et la mer nous apportent un regard éclairé sur les sites parcourus.



## Yann Legendre, coordinateur des séjours


Ancien guide accompagnateur, et connu de tous en Sicile orientale, Yann a créé des circuits qui compilent les meilleurs choses à vivre sur la terre des volcans avec des partenaires de longue date. Sa présence en Sicile durant toute la saison estivale permet d'assurer un dialogue et une facilité de gestion en toutes circonstances.

# La vie quotidienne et une gestion responsable

## Découverte

Parce que nous n'envisageons pas le voyage comme un produit de consommation, nous remettons notre **carnet de voyage** aux équipes encadrantes ainsi qu'aux jeunes voyageurs. Véritable *mémoire* écrit au fil des rencontres et des années, il compile des informations inédites et didactiques : fiches historiques, anecdotes, clin d'œil, une approche simplifiée de la volcanologie, mythologie, ainsi qu'une présentation des bases de campements, et d'infos pratiques qui permettent à chacun d'être rapidement autonome dans la vie quotidienne! Ce livret permet de mettre en place des moments de découverte, d'échange et de rencontre, élaborer de délicieux repas en respectant son budget....

Il est évidemment plus efficace si l'équipe d'animation se l'approprie, et le fait vivre.



## Protection de l'environnement

### et Gestion de l'eau



Parce que voyager c'est aussi respecter le pays visité, nous adoptons une politique responsable en limitant les emballages (paniers à courses fournis, produits à usage unique bannis...), en procédant au tri sélectif et en utilisant des pompes filtrantes, épargnant ainsi l'achat de plusieurs centaines de bouteilles plastiques d'eau minérale. Les pompes filtrantes

L'eau est rare et précieuse en Sicile, ainsi dans les îles éoliennes, elle est acheminée par bateau citerne et n'est pas potable. L'utilisation des pompes filtrantes permet aux jeunes d'entrer dans un processus de responsabilisation (recharger eux mêmes les pompes, les nettoyer... Ainsi que mesurer leur consommation d'eau...boivent-ils suffisamment?) Dans les îles, nous veillons à éviter le gaspillage et insistons pour des douches rapides!

## Les repas

Nos deux bases de camping sont équipées de frigo, réchauds à gaz ou gazinière, nécessaire de cuisine (casseroles, poêles, *tupperwares* individuels pour partir en pique nique, mixeurs ....). L'élaboration des menus, l'achat des denrées, leur stockage et la préparation des repas, ainsi que l'état de propreté des installations sont sous la responsabilité de l'équipe pédagogique. Notre **carnet de voyage** est constitué d'un chapitre consacré à la cuisine, fournissant ainsi un bon nombre de recettes simple, pas chères et savoureuses avec les produits frais du terroir... Inutile d'excuser des plats médiocres par des contraintes de collectivité! Nous sommes gourmands et nous avons tous envie de repas de qualité!!!



# Tarifs et références du séjour jeunes

## 21 jours / Juillet & Aout

Rappel: Dans les deux cas proposés ci-dessous, les repas sont élaborés par les jeunes et l'équipe d'animation

### 1. Vous confiez au préalable le budget repas à votre équipe d'animation...

Prix/voyageur -hors aérien- et repas non compris		+ budget Repas
14 voyageurs	950€/pers	
18 voyageurs	900€/pers	
24 voyageurs et +	850€/pers	

### 2. Ou vous choisissez le budget repas intégré

Prix/voyageur -hors aérien- Repas compris	
14 voyageurs	1120 €/pers
18 voyageurs	1080 €/pers
24 voyageurs	1020 €/pers

Le Tarif comprend:	Le Tarif ne comprend pas:
<ul style="list-style-type: none"> <li>● Tous les transferts terrestres en bus privé</li> <li>● Tous les transferts maritimes en ferry ou aliscafi</li> <li>● Tous les hébergements sous tentes</li> <li>● Les taxes de séjour sur les îles éoliennes</li> <li>● Les droits d'entrées sur Vulcano et Stromboli</li> <li>● Les prestations de nos guides agréés français et siciliens (guides accompagnateurs et responsables des bases sur l'Etna et Vulcano, et guides alpins pour les randonnées)</li> <li>● Mise à disposition de téléphones portables</li> <li>● Tout le matériel repas (<i>popotes</i>, couverts etc)</li> </ul>	<ul style="list-style-type: none"> <li>● L'équipe d'animation BAFA &amp; BAFD</li> <li>● Les recharges téléphoniques</li> <li>● Les matelas auto gonflants &amp; sacs de couchage</li> <li>● La pharmacie premiers secours</li> <li>● Les sacs à dos et chaussures de rando.</li> </ul>

# Équipement très important !

Sur l'Etna ou dans les îles, la météo change rapidement et un équipement adéquat est recommandé contre le froid et le vent. Le niveau est accessible à toute personne en bonne forme physique

## Indispensable:

- **Chaussures de randonnées montantes (Semelles cramponnées et tenant la cheville.)**

**En aucun cas des baskets ne sont possibles!!!**

Pourquoi?

Sur les volcans: nous marchons sur le soufre qui brûle les semelles; de plus, les pentes abruptes de sable lavique imposent une cheville prise par la chaussure (elles évitent de se blesser et des arrêts inopinés tous les 10 mètres pour en retirer le sable)! Et enfin des semelles cramponnées permettent de ne pas glisser sur la roche lorsque l'on surplombe le vide... Êtes vous convaincus? Car aucun guide ne vous laissera monter sans!

- **Sac à Dos (50 litres pour les randonnées)**
- **Sac de couchage**
- **Matelas auto-gonflants**
- **Crème solaire**
- **Casquette ou chapeau**
- **Lampe frontale (pour randonnées nocturnes)**
- **Foulard (Protection contre les gaz au sommet de Vulcano)**

## Bagages:

Nous vous conseillons de voyager léger et de répartir vos affaires dans 2 sacs :

- Un sac de voyage souple, valise souple ou sac à roulette, de 15 Kg maximum.
- Un sac à dos (contenance 50 litres) pour vos affaires lorsque vous partez en promenade : veste, pull, gourde, pique nique du midi éventuel, lunettes, petit matériel.

## Trousseau:

- chaussures de trekking obligatoires tenant la cheville
- chaussures légères (tennis) ou sandales et méduse pour baignades dans les îles.
- pantalon de trek ou de toile
- veste de montagne type Goretex
- une cape de pluie
- pull-over ou fourrure polaire (nuit fraîche sur l'Etna)
- Foulard pour se protéger des gaz au sommet des volcans
- bonnet et gants (appréciables même en période estivale sur les parties sommitales des volcans)
- gourde de 1,5 litre minimum, légère et isotherme
- 1 ou 2 shorts, tee-shirts protégeant les épaules
- maillot de bain
- Masque et tuba pour snorkeling
- chapeau et bonnes lunettes de soleil
- une trousse de toilette
- crème de protection solaire (visage et lèvres)
- lampe frontale (avec pile de rechange)
- répulsifs anti-moustiques.

## Nos recommandations

**A Propos du soleil...** Soyez très vigilants, chaque année beaucoup de personnes souffrent d'insolation, de graves brûlures cutanées et de déshydratation. Il faut boire au minimum 3 litres d'eau par jour (5 litres en randonnée et porter systématiquement casquette ou chapeau). La crème solaire est totalement indispensable y compris pour les peaux halées. Sur l'Etna, les excursions sont trompeuses, la fraîcheur et l'air sont agréables, ne provoquent ni sensation de soif, ni celle du coup de soleil, pourtant, en montagne il faut s'hydrater 2 fois plus que la normale et se couvrir! L'objectif de certains jeunes voyageurs est parfois de revenir *bronzé à tout prix* et de soigner son look... Nous ne pouvons faire l'économie des chapeaux et casquettes! Et n'oubliez pas: l'équipe d'animation montre l'exemple!

**A Propos des ascensions...** Les gaz au sommet de Vulcano peuvent être très irritants. Les personnes souffrant de difficultés respiratoires et d'asthme doivent impérativement emporter leur inhalateur type *ventoline* et se montrer vigilantes. Nous conseillons à tous de se munir d'un foulard pour les randonnées sur les parties sommitales.

**A propos des bains de boue...** Les bains de boue sont aussi célèbres que peu hygiéniques... Toutefois si vous souhaitez tenter l'aventure, sachez que vous sentirez le soufre, autrement dit l'œuf pourri, durant 4 à 5 jours après la trempette et à chaque coup de sueur. Vous serez particulièrement vigilant à vos yeux, les risques de brûlures au contact de la boue étant très importants et vous ôterez au préalable tous vos bijoux (car le soufre oxyde même l'or et l'argent) Enfin, les rochers peuvent également brûler la plante des pieds, et les bains sont déconseillés aux personnes cardiaques. N'y restez pas trop longtemps!

**A propos de l'eau potable...** Sachant que l'eau arrive par bateau citerne dans les îles éoliennes, vous serez particulièrement vigilant à ne pas la gaspiller... Douches rapides et efficaces!

**A propos de l'opéra des Pupî...** Il s'agit d'un spectacle traditionnel à caractère identitaire très fort, la salle de spectacle est toute petite et très familiale, les marionnettistes se transmettent leur technicité de générations en générations... Il nous est permis par ce biais de faire de belles rencontres, d'aller faire un petit tour en coulisses, mais ces artisans du spectacle ne se produisent pas tous les soirs, seulement deux soirs par semaine!

**A propos de la planète...** En Sicile, le tri sélectif n'en est qu'à ces balbutiements, cependant il existe des endroits à Vulcano, Stromboli et l'Etna prévus à cet effet, qui vous seront détaillés avec des plans précis dans notre carnet de voyages. Soyez attentif à ne laisser, derrière vous, que l'empreinte de vos pas...

**A propos des idées toutes faites...** On imagine souvent la Sicile avec des hommes à chapeau, la voix cassée, fumant le cigare, dans une ruelle sombre, bref on fantasme une version romantique de la mafia en chantonnant l'air du parrain de Coppola... Sachez que la Sicile ce n'est pas la mafia mais avant tout la force d'un peuple authentique et chaleureux! Ne résumez pas la Sicile à la mafia, vous risqueriez de les vexer profondément.

Nb: Si vous souhaitez vous documenter sur la mafia, à lire, le livre de John Dikie

*Cosa nostra, l'histoire de la mafia sicilienne de 1860 à nos jours*